

FUNDACION SOCIAL LM ASEGURAMOS EDUCADORES Y TRABAJADORES DE COLOMBIA
 NIT 900.411.481-8

ESTADO DE SITUACION FINANCIERA

	ACTIVO		PASIVO	
	ENERO-DIC 2019	ENERO-DIC 2018	ENERO-DIC 2019	ENERO-DIC 2018
ACTIVO CORRIENTE			PASIVO CORRIENTE	
Caja	0	250,000	Cuentas por pagar	152,065
Bancos	6,569,860	6,596,945	Costos y Gastos por pagar	7,280
	<u>6,569,860</u>	<u>6,846,945</u>	Retencion en la fuente Por pagar	252,700
			Retenciones y Aportes de nomina	<u>412,045</u>
DEUDORES				
Deudores Varios	195,104	69,000		
			Acreedores Varios	0
TOTAL ACTIVO CORRIENTE	<u>6,764,964</u>	<u>6,915,945</u>	Beneficio a los empleados	362,127
			Impuesto de renta por pagar	228,294
			Otros Pasivos	3,828,277
			TOTAL PASIVO	<u>5,006,743</u>
PROPIEDAD, PLANTA Y EQUIPO			PATRIMONIO	
Construcciones y Edificaciones	0	0	Capital Social	1,000,000
Maquinaria y Equipo	0	0	Excedente Retenido	824,530
Equipo de Oficina	0	0	Excedente del Ejercicio	84,672
Equipo de Computación y Comunicaci	480,000	480,000	TOTAL PATRIMONIO	<u>1,909,202</u>
Depreciación Acumulada	-480,000	-480,000		
TOTAL ACTIVO FIJO	<u>0</u>	<u>0</u>	TOTAL PASIVO Y PATRIMONIO	<u>6,915,945</u>
TOTAL ACTIVO	<u>6,764,964</u>	<u>6,915,945</u>		



Luis Miguel Piedrahita Gómez
Representante Legal



Jairo Serna Restrepo
Revisor Fiscal
T.P 29817-T




Maribel Toro Ospina
Contador
T.P 148181-T


FUNDACION SOCIAL LM ASEGURAMOS EDUCADORES Y TRABAJADORES DE COLOMBIA

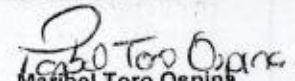
NIT 900.411.481-8

ESTADO DE RESULTADOS INTEGRAL

	ENER-DIC 2019	ENER-DIC 2018
INGRESOS OPERACIONALES		
Ingresos Operacionales No Gravados	139,753,053	113,392,726
UTILIDAD BRUTA EN VENTAS	139,753,053	113,392,726
MENOS GASTOS OPERACIONALES		
De personal	19,143,701	7,114,071
Arrendamiento	40,000	0
Impuestos	0	0
Servicios	564,075	557,508
Gastos Legales	347,600	147,600
Gastos de Viaje	107,000	
Gastos Diversos	114,806,189	104,212,976
Total Gastos Operacionales	135,008,565	112,032,155
UTILIDAD (PERDIDA) OPERACIONAL	4,744,488	1,360,571
INGRESOS NO OPERACIONALES		
Indemnizaciones	0	0
Reintegro de costos y gastos	0	0
Diversos	0	0
Ingresos no operacionales	0	0
MENOS GASTOS NO OPERACIONALES		
Financieros	1,266,149	1,046,453
Gastos Extraordinarios	27,538	0
Gastos Diversos	0	0
Impuesto de renta ejercicios anteriores	0	1,152
Gastos no operacionales	1,293,687	1,047,605
EXCEDENTE ANTES DE IMPUESTOS	3,450,801	312,966
Provision Impuesto de Renta	936,120	228,294
EXCEDENTE DEL EJERCICIO	2,514,681	84,672


Luis Miguel Piedrahita Gómez
Representante Legal


Jairo Serna Restrepo
Revisor Fiscal
T.P 29817-T


Maribel Toro Ospina
Contador
T.P 148181-T