




FUNDACION SOCIAL LM ASEGURAMOS EDUCADORES Y TRABAJADORES DE COLOMBIA
NIT 900.411.481-8

ESTADO DE SITUACION FINANCIERA

	ACTIVO		PASIVO		VARIACION		VARIACION	
	ENERO-DIC 2023	ENERO-DIC 2022	ENERO-DIC 2023	ENERO-DIC 2022	ABSOLUTA	RELATIVA %	ABSOLUTA	RELATIVA %
ACTIVO CORRIENTE								
Caja	6,800	428,870			-422,070	-98.41		
Bancos	33,011,578	23,280,316			9,731,262	41.80		
	33,018,378 N3	23,709,186			9,309,192	39.26		
DEUDORES								
Deudores Varios	1,000,000 N4	1,000,000			0	0.00		
TOTAL ACTIVO CORRIENTE	34,018,378	24,709,186			9,309,192	37.68		
PASIVO CORRIENTE								
Cuentas por pagar								
Costos y Gastos por Pagar		226,025					1,125,934	498.15
Retencion en la fuente Por pagar	1,351,959	59,082					-59,082	-100.00
Retenciones y Aportes de nomina	0	182,400					-182,400	-100.00
	1,351,959 N5	467,507					884,452	189.18
TOTAL PASIVO CORRIENTE	1,351,959	467,507					884,452	189.18
ACTIVO FIJO								
Acreeedores Varios	0 N6	224,000					-224,000	-100.00
Beneficio a los empleados	0 N7	2,399,207					-2,399,207	-100.00
Provision Impuesto de Renta	4,020,826 N8	1,405,966					2,614,860	185.98
Otros Pasivos	0 N9	1,115,987					-1,115,987	-100.00
	5,372,785	5,612,667					-239,882	-4.27
TOTAL ACTIVO FIJO	5,372,785	5,612,667					-239,882	-4.27
PATRIMONIO								
Capital Social	1,000,000	1,000,000						0.00
Excedente Retenido	18,096,519	10,991,387					7,105,132	64.64
Excedente del Ejercicio	9,549,074 N10	7,105,132					2,443,942	34.40
	28,645,593	19,096,519					9,549,074	50.00
TOTAL PASIVO Y PATRIMONIO	34,018,378	24,709,186			9,309,192	37.68	9,309,192	37.68



Luis Miguel Piedrahita Gómez
 Representante Legal


Jairo Serina Restrepo
 Revisor Fiscal
 T.P 29817-T



Maribel Toto Ospina
 Contador
 T.P 148181-T

FUNDACION SOCIAL LM ASEGURAMOS EDUCADORES Y TRABAJADORES DE COLOMBIA
NIT 900.411.481-8
ESTADO DE RESULTADOS INTEGRAL

	ENER-DIC 2023	ENER-DIC 2022	VARIACION	
			ABSOLUTA	RELATIVA %
INGRESOS OPERACIONALES				
Ingresos Operacionales No Gravados	100,651,130 N11	75,733,250	24,917,880	32.90
UTILIDAD BRUTA EN VENTAS	100,651,130	75,733,250	24,917,880	32.90
MENOS GASTOS OPERACIONALES				
De personal	30,310,158 N12	26,173,992	4,136,166	15.80
Honorarios	1,390,000 N13	714,000	676,000	94.68
Arrendamiento	1,213,404 N14	1,072,669	140,735	13.12
Seguros	0	0	0	0.00
Servicios	301,520 N15	590,220	-288,700	-48.91
Gastos Legales	329,000 N16	302,500	26,500	8.76
Gastos de Viaje	345,000	30,000	315,000	1,050.00
Gastos Diversos	52,122,135 N17	37,528,088	14,594,047	38.89
Total Gastos Operacionales	86,011,217	66,411,469	19,599,748	29.51
UTILIDAD (PERDIDA) OPERACIONAL	14,639,913	9,321,781	5,318,132	57.05
MENOS GASTOS NO OPERACIONALES				
Financieros	1,033,836	784,986	248,850	31.70
Gastos Extraordinarios	33,143	839	32,304	3,850.30
Gastos Diversos	0	0	0	0.00
Impuesto de Renta Periodos Anteriores	3,034	24,858	-21,824	-87.79
Gastos no operacionales	1,070,013 N18	810,683	259,330	31.99
EXCEDENTE ANTES DE IMPUESTOS	13,569,900	8,511,098	5,058,802	59.44
Provision Impuesto de Renta	4,020,826	1,405,966	2,614,860	185.98
EXCEDENTE DEL EJERCICIO	9,549,074	7,105,132	2,443,942	34.40


Luis Miguel Piedrahita Gómez
Representante Legal


Jairo Serna Restrepo
Revisor Fiscal
T.P 29817-T


Maribel Toro Ospina
Contador
T.P 148181-T